



LLAVE DE SECCIONAMIENTO TEMPORAL



Kraus & Naimer
conmutadores LÍNEA AZUL

SECCIONADORA DE PUESTA A TIERRA: SOLUCIÓN PARA LA SEGURIDAD Y NR10

La Llave de seccionamiento temporal de KRAUS & NAIMER, tiene por objeto, establecer la conexión a tierra de un circuito para el mantenimiento del sistema, con seguridad, rapidez, y agilidad, como establece la NR10.

La llave tiene 3 posiciones: **TIERRA** - **ABRIR** - **CERRAR**


Conmutando la llave para la posición de puesta a **TIERRA**, el circuito estará conectado a la tierra sin la participación del usuario.

Para restablecer el circuito, la llave debe ponerse a la posición **ABRIR**, y después a la posición **CERRAR**.


La llave está equipada con dispositivo de bloqueo por candado en la posición **TIERRA**, que provee al usuario, las condiciones de mantenimiento con seguridad.

Disponible desde 25 hasta 1600A, con fijación frontal, o por la base.


FUNCIONAMIENTO



U1↑ V1↑ W1↑
Tierra



U1↓ V1↓ W1↓
Cerrar



U1↓ V1↓ W1↓
Abrir

SEGMENTOS DE ACTUACIÓN



SERVICIOS Y SUMINISTROS
Para la Industria y la Energía

www.sysar.com.ar

Marabotto 432
(B1648BPF) Tigre
Pcia. de Bs. As. - Argentina
Tel.: (54-11) 4749-8813
Fax: (54-11) 4749-5694
E-mail: info@sysar.com.ar



Kraus & Naimer
conmutadores LÍNEA AZUL